

1. Connexion au service

Connexion à Scolarité Services : teleservices.education.gouv.fr*

ÉduConnect ← [Changer de profil](#)

Le compte ÉduConnect peut donner accès :

- aux démarches en ligne, comme la fiche de renseignements, la demande de bourse, etc ;
- à l'espace numérique de travail (ENT) ;
- au livret scolaire.

Représentant légal

Je me connecte avec mon compte ÉduConnect

Identifiant [Identifiant oublié ? →](#)

Identifiant au format p.nomXX

Mot de passe [Mot de passe oublié ? →](#)

Se connecter

[Je n'ai pas de compte →](#)

ou

Je me connecte avec FranceConnect

[S'identifier avec FranceConnect](#)

[Qu'est-ce que FranceConnect ? ↗](#)

FranceConnect vous permet d'accéder à de nombreux services de l'État en utilisant un compte dont vous disposez déjà. Utilisez-le pour ÉduConnect !

Après la connexion, choisir AFFECTATION parmi les services proposés à gauche de l'écran

Actualités

Bourse de lycée ⓘ

Affectation

Fiche de renseignements

2. Page d'accueil du service en ligne affectation

2.1 La recherche par mots clés

CHOISIR SON AFFECTATION
DEMANDER UNE FORMATION ET UN ÉTABLISSEMENT APRÈS LA 3^E

Accédez aux offres de formation proposées dans Affelnet par les lycées, les CFA, les établissements maritimes et agricoles en France.

QUOI
formation, établissement ou mots-clés

Exemple : cap cuisine

OÙ
ville ou département

Exemple : nantes

RECHERCHER

Au moins un des deux champs « QUOI » et « OÙ » doit être renseigné.

Le service permet une recherche par mots clés sur deux champs :

- **Quoi ?** Invitant à renseigner le nom d'une formation, d'un établissement.
- **Où ?** Invitant à renseigner une ville, un département.

La recherche peut ne contenir qu'une partie du nom de la formation visée. Elle s'appuie également sur un ensemble de disciplines, domaines et sous-domaines indexés par l'ONISEP permettant de proposer les formations correspondantes lorsque le libellé de la formation saisie n'est pas exact.

2.2 Les menus rapides

CHOISIR SON AFFECTATION
DEMANDER UNE FORMATION ET UN ÉTABLISSEMENT APRÈS LA 3^E

Accédez aux offres de formation proposées dans Affelnet par les lycées, les CFA, les établissements maritimes et agricoles en France.

MES LYCÉES DE SECTEUR

Vous envisagez un cursus en seconde générale et technologique ?

LES FORMATIONS PROFESSIONNELLES

Vous envisagez un cursus en seconde professionnelle ou une première année de CAP dans votre académie ?

QUOI
formation, établissement ou mots-clés

Exemple : cap cuisine

OÙ
ville ou département

Exemple : nantes

RECHERCHER

Au moins un des deux champs « QUOI » et « OÙ » doit être renseigné.

Du 6 au 27 mai, durant la période de saisie des demandes, lorsque l'utilisateur est connecté, le service propose deux menus rapides :

- **MES LYCÉES DE SECTEUR** permet d'accéder directement à la liste des offres de

seconde générale et technologique de son ou ses lycées de secteur.

- **LES FORMATIONS PROFESSIONNELLES** permet d'accéder à une liste déroulante des domaines professionnels référencés par l'ONISEP. La sélection d'un domaine professionnel permet de découvrir les offres de formation correspondantes dans son académie.

agriculture, animaux
armée, sécurité
arts, culture, artisanat
commerce, marketing, vente
construction - architecture - travaux publics
électricité - électronique - robotique
environnement - énergies - propreté
gestion des entreprises, comptabilité
hôtellerie - restauration - tourisme
information-communication, audiovisuel
informatique, internet
logistique - transport
matières premières, fabrication, industries
mécanique
santé - social - sport
sciences

Agriculture, Animaux, Armée, Sécurité, Arts, Culture, Artisanat... ▾

ANNULER

VALIDER

La recherche par libellé de formation (Champs **Quoi ?**) et par lieu géographique (Champs **Où ?**) reste possible durant la phase de saisie des demandes.

3. Présentation des recherches et description d'une offre de formation

L'offre correspondant au résultat de la recherche est présentée sous forme de liste (à gauche), la fiche formation est présentée à droite.

The screenshot displays the 'CHOISIR SON AFFECTATION' interface. At the top, it says 'DEMANDER UNE FORMATION ET UN ÉTABLISSEMENT APRÈS LA 3^e'. Below this, there are search filters for 'QUOI' (Arts, culture, artisanat) and 'OÙ' (ville ou département), with a 'RECHERCHER' button and 'FILTRES AVANCÉS' option. Further down, there are filters for 'Académie', 'Département', 'Type de formation', and 'Public/Privé'. A 'Statut' filter is also present, with a checkbox for 'Établissements proposant un internat'. The search results show 30 offers. Two offers are visible: 'bac pro Artisanat et métiers d'art option marchandisage visuel' and 'bac pro Artisanat et métiers d'art option communication visuelle plurimédia'. The second offer is expanded to show details for 'VISUELLE PLURIMÉDIA' at 'Lycée professionnel Sainte-Marie, Bailleul'. This detail view includes a 'RETRICHÉ DE MES DEMANDES' button, tabs for 'Informations', 'Débouchés', and 'Plan', and a 'MODALITÉS PARTICULIÈRES' section with text about admission requirements and a 'Généralités' section with a note about consulting the 'La page d'information' for orientation.

Au niveau de la liste présentée à gauche :

Des badges permettent d'identifier si l'offre de formation :

- relève d'un établissement du secteur public ou privé,
- donne lieu à des modalités particulières d'admission (entretien, dossier...),
- est proposée en apprentissage.

Les taux de poursuite d'étude et taux d'emploi 6 mois après la sortie de formation sont présentés pour chaque formation dont les données issues d'insertjeunes sont disponibles.

Au niveau de la page descriptive de l'offre présentée à droite, sont présentés à l'utilisateur :

- la fiche établissement et la fiche formation pour obtenir des informations plus détaillées. Celles-ci renvoient vers le site de l'ONISEP ou une page dédiée réalisée par l'académie si la formation relève d'une particularité académique ;
- un paragraphe de l'académie d'accueil visant à informer des particularités de la politique d'orientation et d'affectation de l'académie ;
- un plan pour repérer la situation géographique de l'établissement proposant cette offre ;

- un onglet « débouchés » permettant de consulter le détail des taux de poursuite d'étude et du devenir des jeunes 6 mois après leur sortie.

CHOISIR SON AFFECTATION
DEMANDER UNE FORMATION ET UN ÉTABLISSEMENT APRÈS LA 3^È

Au moins un des deux champs « QUOI » et « OÙ » doit être renseigné.

QUOI Arts, culture, artisanat OÙ ville ou département RECHERCHER FILTRES AVANCÉS

Académie Département Type de formation Public/Privé

Statut Autres Établissements proposant un internat

30 offres trouvées correspondant à vos critères de recherche.

CAP Carreleur mosaïste
CFA ACADEMIQUE - LP LE CARON
62 - ARRAS
Public Apprentissage

Que deviennent les élèves après cette formation dans l'établissement ?
5/10 sont en emploi 3/10 sont en formation

CAP Carreleur mosaïste
Lycée professionnel Louis Loucheur
59 - ROUBAIX
Public Scolaire

CAP Carreleur mosaïste

CFA ACADEMIQUE - LP LE CARON, Arras
61 avenue DE L HIPPOCROME
62000 ARRAS

AJOUTER À MES DEMANDES PRENDRE RENDEZ-VOUS

Informations Débouchés Employeurs Plan

QUE DEVIENNENT LES ÉLÈVES APRÈS CETTE FORMATION DANS L'ÉTABLISSEMENT ?

5 SONT EN EMPLOI 3 SONT EN FORMATION 2 AUTRE PARCOURS

5 élèves sur 10 3 élèves sur 10 2 élèves sur 10

En utilisant les filtres proposés il est possible d'affiner sa recherche selon :

- l'académie ;
- le département ;
- le type de formation (Seconde générale et technologique / Seconde professionnelle / Première année de CAP / Autres types de formation) ;
- le Statut (Apprenti / Scolaire) ;
- le secteur (Public / Privé) ;
- l'internat (proposé ou non) ;
- 3 autres filtres (Établissements agricoles / Établissements maritimes / Campus des métiers).

La page descriptive de l'offre contient des informations spécifiques lorsque l'offre de formation :

- relève d'une seconde générale et technologique avec enseignements courants

IMPORTANT

Les vœux pour un établissement privé ou dépendant du ministère de l'agriculture ne tiennent pas compte de la notion de secteur.

En revanche, pour une demande d'admission en classe de seconde générale et technologique d'un lycée public de l'éducation nationale, les élèves résidant dans la zone de desserte de ce lycée sont prioritaires.

Vous êtes invités à indiquer ce lycée de secteur public parmi vos vœux pour être assuré d'une affectation en classe de seconde générale et technologique.

Pour certains enseignements rares de seconde générale et technologique, la zone de desserte peut être élargie et, le cas échéant, une procédure particulière d'admission est alors signalée.

- présente des modalités particulières d'admission définies par l'académie d'accueil

Cette formation donne lieu à des entretiens d'information via la procédure "PassPRO". A l'issue de cette procédure, l'élève peut bénéficier d'une priorité d'admission dans la formation.

L'inscription aux entretiens est réalisée par les établissements d'origine des élèves. Passpro est une procédure destinée aux élèves intéressés par certaines formations professionnelles post-3ème. Les élèves peuvent bénéficier d'un entretien d'information par domaine de métier. Cet entretien d'information s'appuie sur une lettre de motivation guidée. Elle leur sera demandée obligatoirement par l'établissement accueillant l'élève en entretien. Ces entretiens, organisés par des établissements de l'académie, permettent d'apporter à l'élève l'information la plus précise sur la formation envisagée, en terme de contenu, de débouchés et de pré-requis.

Pour en savoir plus sur la procédure PassPRO et vous y inscrire, contactez votre établissement.

- a fait l'objet d'informations spécifiques mises en avant par les services académiques

Cette formation est dispensée en collaboration avec des entreprises partenaires

- porte sur une 2de professionnelle famille de métiers

(Indication de l'ensemble des spécialités de 1^{re} à laquelle cette 2^{de} professionnelle peut mener)

Cette formation est organisée par familles de métiers. L'élève peut ainsi découvrir la famille de métiers qui l'intéresse, apprendre les savoir-faire communs à tous les métiers d'un même secteur et choisir, à la fin de l'année de 2de professionnelle, sa spécialité de baccalauréat professionnel.

Cette formation prépare à la poursuite en classe de 1^{re} vers les spécialités de baccalauréat suivantes :

- bac pro Métiers de l'accueil (ex bac pro Accueil - relation clients et usagers)

- bac pro Métiers du commerce et de la vente option B prospection clientèle et valorisation de l'offre commerciale (ex bac pro vente)

- bac pro Métiers du commerce et de la vente option A animation et gestion de l'espace commercial (ex bac pro commerce)

- relève de l'apprentissage

IMPORTANT

Cette formation se déroule en apprentissage, elle alterne période de formation en centre de formation des apprentis et en entreprise.

Pour y être admis, vous devez trouver un employeur et signer un contrat d'apprentissage. Vous devez également avoir atteint l'âge de 15 ans avant le 31 décembre de l'année.

Nous vous conseillons de rapidement contacter l'établissement choisi pour démarrer vos démarches d'inscription et de recherche d'employeur.

 Prendre contact avec l'établissement de formation

Pour calculer votre salaire d'apprenti : [consulter le simulateur avec l'établissement de rémunération du site \[alternance.emploi.gouv.fr\]\(http://alternance.emploi.gouv.fr\)](#).

Un onglet supplémentaire « débouchés » propose, pour ces offres en apprentissage, les potentielles entreprises qui recrutent pour cette formation.



La bonne alternance
Premier emploi

Trouvez votre apprentissage



1 formation et 23 entreprises correspondent à votre recherche

Voir tout 1 formations 23 entreprises

 **RESTAURANT LA ROTISSERIE**
10 à 19 salariés
36 AVENUE VENTADOUR, 19000 TULLE
0.8 km(s) du lieu de recherche

[En savoir plus](#)

4. Saisie des demandes

The screenshot shows the 'CHOISIR SON AFFECTATION' web application. The main heading is 'CHOISIR SON AFFECTATION' with the subtitle 'Demander une formation et un établissement après la 3ème'. Below this, there is a search bar with 'QUOI' set to 'Seconde Générale' and 'OÙ' set to 'ville, département, ou académie'. A 'RECHERCHER' button and a 'FILTRES AVANCÉS' toggle are visible. A filter menu is open, showing options for 'Académie', 'Département', 'Type de formation', 'Secteur', 'Statut', and 'Autres'. The 'APPLIQUER' button is highlighted. Below the filters, there are tabs for 'FORMATION', 'LYCEE(S) DE SECTEUR (2)', and 'OFFRE(S) DE FORMATION (45)'. A sidebar on the left contains navigation icons. A central box contains a message: 'Les élèves qui résident dans la zone desserte d'un établissement proposant une classe de seconde générale et technologique sont prioritaires. Indiquez votre lycée de secteur parmi vos vœux pour être assuré d'une affectation en classe de seconde générale et technologique.' Below this, it says '2 offres correspondent à vos critères de recherche.' Two offers are listed: 'Classe de seconde générale et technologique' at 'Lycée Henri Poincaré' and 'Lycée Frédéric Chopin', both in 'NANCY'. Each offer has a button 'AJOUTER À MES DEMANDES'. On the right, a detailed view of the 'Lycée Henri Poincaré' offer is shown, including a 'PRENDRE RENDEZ-VOUS' button and 'Modalités particulières' section. The footer contains copyright information and navigation links.

À compter du 6 mai la saisie des demandes devient possible.

Le menu rapide « MES LYCÉES DE SECTEUR » disponible depuis la page d'accueil permet d'être directement dirigé vers l'onglet « Lycée(s) de secteur » qui présente la liste des offres de formations de seconde générale et technologique proposé dans le ou les établissements correspondant au secteur géographique de l'élève.

Le bouton « ajouter à mes demandes » est présent sur la page descriptive des offres. Il permet d'ajouter l'offre de formation à sa sélection.

Ajouter à mes demandes

Lorsqu'une demande est ajoutée, un nouvel icône cliquable apparaît « Voir et valider les demandes ». Elle permet d'accéder à sa sélection pour l'ordonner et la valider.



Ordonner et valider ses demandes

CHOISIR SON AFFECTATION
DEMANDER UNE FORMATION ET UN ÉTABLISSEMENT APRÈS LA 3^È

LES DEMANDES DE **AMBRE** [Retour à la page des offres](#)

| | | |
|---------------|---|--|
| RANG 1 + + | CLASSE DE SECONDE GÉNÉRALE ET TECHNOLOGIQUE histoire des arts Lycée Grandmont 37 - TOURS | |
| RANG 2 + + | CLASSE DE SECONDE GÉNÉRALE ET TECHNOLOGIQUE histoire des arts Lycée Henri Poincaré 54 - NANCY | |
| RANG 3 + ↓ | CLASSE DE SECONDE GÉNÉRALE ET TECHNOLOGIQUE histoire des arts Lycée Fulbert 28 - CHARTRES | |

[Ajouter d'autres demandes](#)

Vous devez enregistrer vos demandes pour que la sélection soit prise en compte.

VALIDER LES DEMANDES

Chaque demande formulée peut être supprimée, l'ordre peut être changé.

Les demandes doivent être validées.

Les modifications restent possibles jusqu'au 27 mai.

CHOISIR SON AFFECTATION
DEMANDER UNE FORMATION ET UN ÉTABLISSEMENT APRÈS LA 3^È

LES DEMANDES DE **AMBRE** [Retour à la page des offres](#)

| | | |
|--------|---|--|
| RANG 1 | CLASSE DE SECONDE GÉNÉRALE ET TECHNOLOGIQUE histoire des arts Lycée Grandmont 37 - TOURS | |
| RANG 2 | CLASSE DE SECONDE GÉNÉRALE ET TECHNOLOGIQUE histoire des arts Lycée Henri Poincaré 54 - NANCY | |
| RANG 3 | CLASSE DE SECONDE GÉNÉRALE ET TECHNOLOGIQUE histoire des arts Lycée Fulbert 28 - CHARTRES | |

[Ajouter d'autres demandes](#)

✓ VOS DEMANDES SONT VALIDÉES !

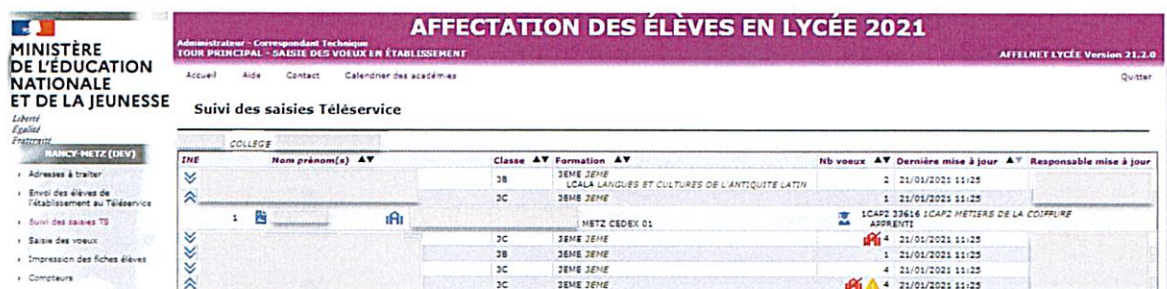
MODIFIER LES DEMANDES **TÉLÉCHARGER LE RÉCAPITULATIF**

Un récapitulatif des demandes formulées peut être téléchargé.

Si l'utilisateur ne dispose pas de compte (ex. : demande de retour en formation initiale d'un ancien élève), il se connectera au site public <https://affectation3e.phm.education.gouv.fr> et téléchargera le récapitulatif de ses demandes pour le transmettre à la direction des services départementaux de l'éducation nationale (DSDEN) de son département afin que ses vœux puissent être saisis directement dans Affelnet lycée.

Le suivi des demandes dans Affelnet-lycée

Le menu « suivi des saisies TS » permet de consulter les demandes formulées via le service en ligne affectation. Il présente chaque jour l'état des saisies de la veille.



The screenshot shows the 'AFFECTATION DES ÉLÈVES EN LYCÉE 2021' interface. The main table is titled 'Suivi des saisies Téléservice' and lists students with columns for 'INE', 'Nom prénom(s)', 'Classe', 'Formation', 'Nb vœux', 'Dernière mise à jour', and 'Responsable mise à jour'. The table is sorted by 'Dernière mise à jour' in descending order. A sidebar on the left contains navigation options like 'Adresses à traiter', 'Envoi des élèves de l'établissement au Téléservice', 'Suivi des saisies TS', 'Saisie des vœux', 'Impression des fiches élèves', and 'Compteurs'. A top navigation bar includes 'Accueil', 'Aide', 'Contact', and 'Calendrier des académies'.

| INE | Nom prénom(s) | Classe | Formation | Nb vœux | Dernière mise à jour | Responsable mise à jour |
|-----|---------------|--------|---------------|---------|----------------------|-------------------------|
| | | 3B | 3EME 3EME | 2 | 21/01/2021 11:25 | |
| | | 3C | 3EME 3EME | 1 | 21/01/2021 11:25 | |
| 1 | | | METZ CEDEX 01 | 1 | 21/01/2021 11:25 | |
| | | 3C | 3EME 3EME | 4 | 21/01/2021 11:25 | |
| | | 3B | 3EME 3EME | 1 | 21/01/2021 11:25 | |
| | | 3C | 3EME 3EME | 4 | 21/01/2021 11:25 | |
| | | 3C | 3EME 3EME | 4 | 21/01/2021 11:25 | |



Le tableau restitue par défaut la liste des élèves sans présenter les vœux renseignés.



Les flèches à gauche de l'INE de l'élève permettent d'afficher/masquer le détail des vœux des élèves.

Afin de répondre au besoin d'identifier rapidement les dernières saisies, le tableau est trié par défaut par date de dernière mise à jour du dossier élève sur le service en ligne affectation. Des tris supplémentaires sont également disponibles sur chaque colonne.

Des pictogrammes sont également positionnés à la gauche du nombre de vœux de l'élève issu du service en ligne affectation :

-  : fait ressortir les élèves ayant des vœux formulés pour une seconde GT dans l'Académie sans qu'aucun ne porte sur un lycée de secteur,
-  : fait ressortir les élèves ayant à la fois des saisies de vœux formulés via le service en ligne et des vœux saisis dans Affelnet Lycée. Il prévient ainsi l'utilisateur du risque d'écrasement des vœux saisis dans Affelnet Lycée.